

令和4年度

男女共同参画の推進に関する年次報告

令和5年7月

## 令和4年度 男女共同参画の推進に関する年次報告

### ○委員会・審議会などへの女性の登用状況

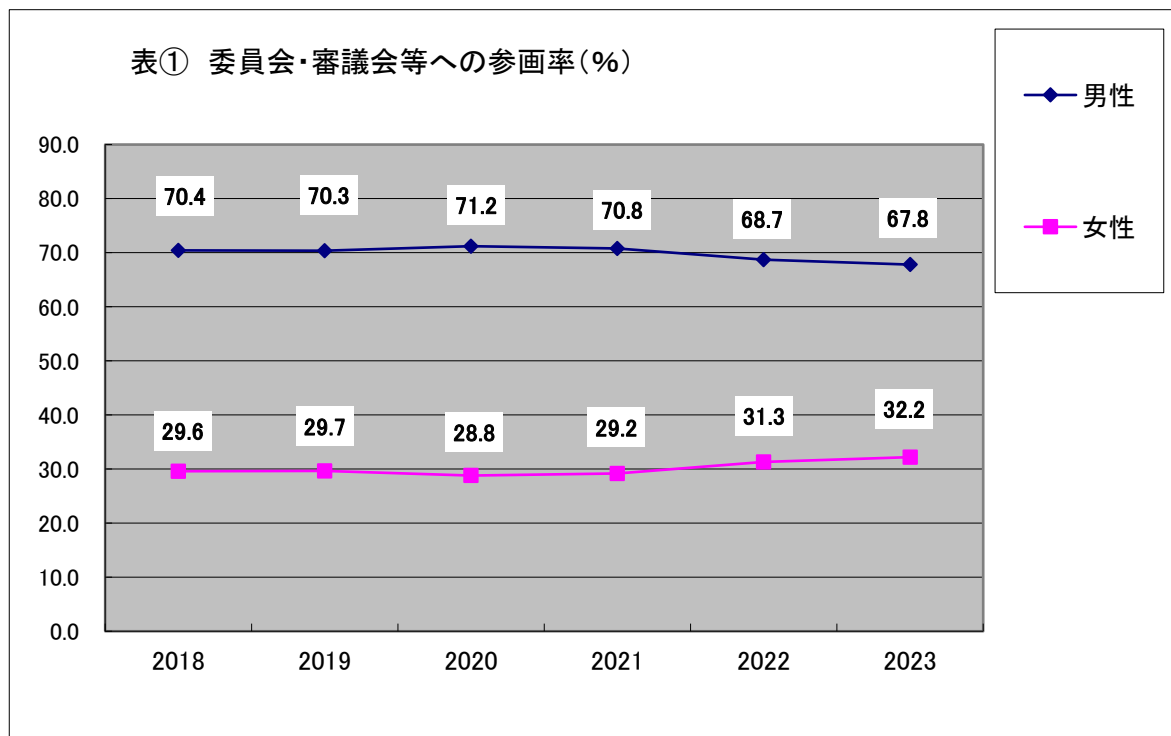
男女共同参画社会の実現に向けて、女性の意見を政策・方針の場に反映させるため、令和12年度末までに参画率50%を目標として委員会・審議会などへの女性登用促進に取り組んでいます。

令和5年4月1日現在での委員会・審議会などへの女性参画率は32.2%で前年より0.9ポイント上昇しました。(表①)

今年度も女性の参画率向上に向けて、各担当課とヒアリングなどを行いながら、登用促進に努めていきます。

### 女性登用の推移表

調査時年月日	H30.4.1	H31.4.1	R2.4.1	R3.4.1	R4.4.1	R5.4.1
審議会等数	113	119	117	121	116	115
委員総数(人)	2,068	2,074	2,504	2,582	2,196	2,286
うち女性数(人)	612	615	721	754	687	736
女性の割合(%)	29.6	29.7	28.8	29.2	31.3	32.2

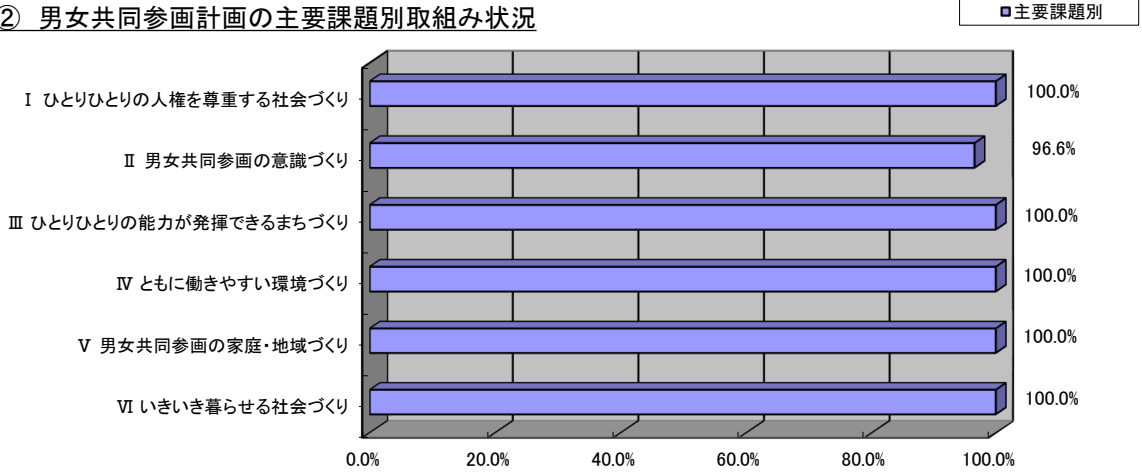


本市における男女共同参画の推進に関する施策の実施状況について、第3次新居浜市男女共同参画計画～ともにいきいき新居浜プラン21～の主要課題別取組状況などをお知らせします。

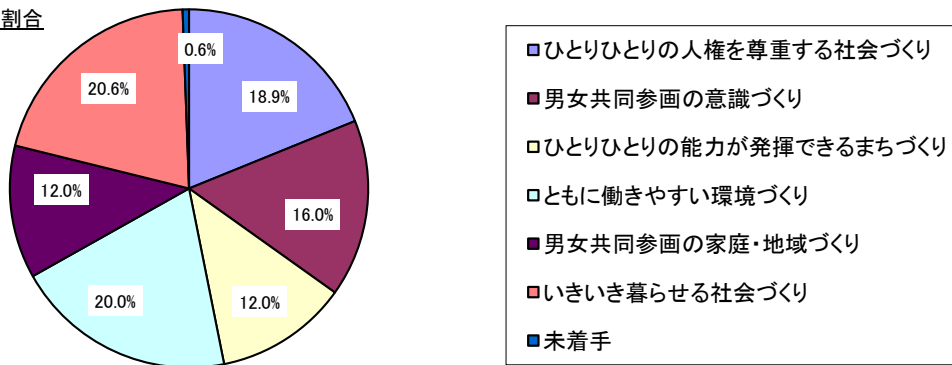
第3次新居浜市男女共同参画計画は、男女共同参画社会の実現に向け、令和3年度からの10年間において、効果的に施策を推進するため、6つの主要課題のもと重点目標を掲げ、それぞれ推進項目・具体的施策を設けて取組みを行っていくために策定されました。

表②にあるように主要課題の【Ⅱ 男女共同参画の意識づくり】については、取組みを強化していく必要があります。その他の5つの主要課題については、全ての項目で何かしらの取組みが行われており、今後取組み内容の充実を図っていきけるよう推進していきます。

表② 男女共同参画計画の主要課題別取組状況



全体計画に対する割合



<基礎資料>

男女共同参画の推進に関する施策の実施状況

0

	A	B	主要課題別	A率	B率	計
I	33	0	I ひとりひとりの人権を尊重する社会づくり	100.0%	0.0%	33
II	28	1	II 男女共同参画の意識づくり	96.6%	3.4%	29
III	21	0	III ひとりひとりの能力が発揮できるまちづくり	100.0%	0.0%	21
IV	35	0	IV とともに働きやすい環境づくり	100.0%	0.0%	35
V	21	0	V 男女共同参画の家庭・地域づくり	100.0%	0.0%	21
VI	36	0	VI いきいき暮らせる社会づくり	100.0%	0.0%	36
合計	174	1		99.4%	0.6%	175

(A=具体的施策のうち従来から取り組んでいるもの(充実強化含)及び新規に着手するものの割合)

(B=未着手)

全175項目(行政の役割)

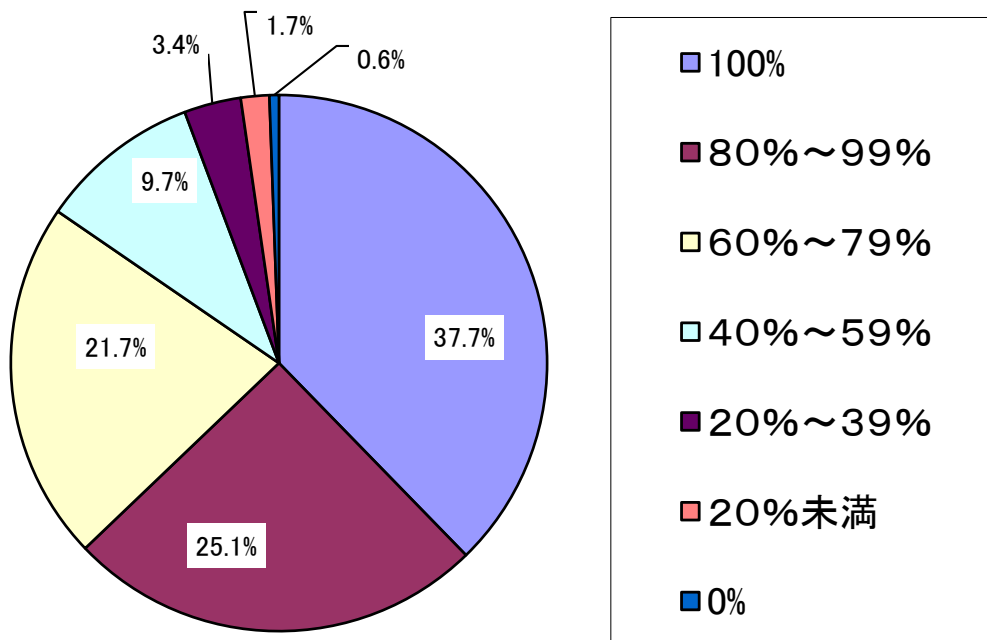
	取組状況	割合
I	ひとりひとりの人権を尊重する社会づくり	33
II	男女共同参画の意識づくり	28
III	ひとりひとりの能力が発揮できるまちづくり	21
IV	ともに働きやすい環境づくり	35
V	男女共同参画の家庭・地域づくり	21
VI	いきいき暮らせる社会づくり	36
B	未着手	1
合計		175

(各課からの報告件数)

表③にありますように、取組状況全体における達成度の割合では、完全に達成できている割合は37.7%、8割以上達成できている割合を含めると62.8%となっています。

また、令和3年度には達成度20%未満の割合が7.4%であったのに対し、令和4年度は2.3%となっており、今後も達成度の向上に向けて、各担当課と協議を行いながら、取組み・実施方法等を検討していきます。

表③ 取組み状況全体における達成度の割合



<基礎資料>

取組み状況全体

	達成度状況	割合
6	100%	66 37.7%
5	80%~99%	44 25.1%
4	60%~79%	38 21.7%
3	40%~59%	17 9.7%
2	20%~39%	6 3.4%
1	20%未満	3 1.7%
0	0%	1 0.6%
	合計	175 100.0%

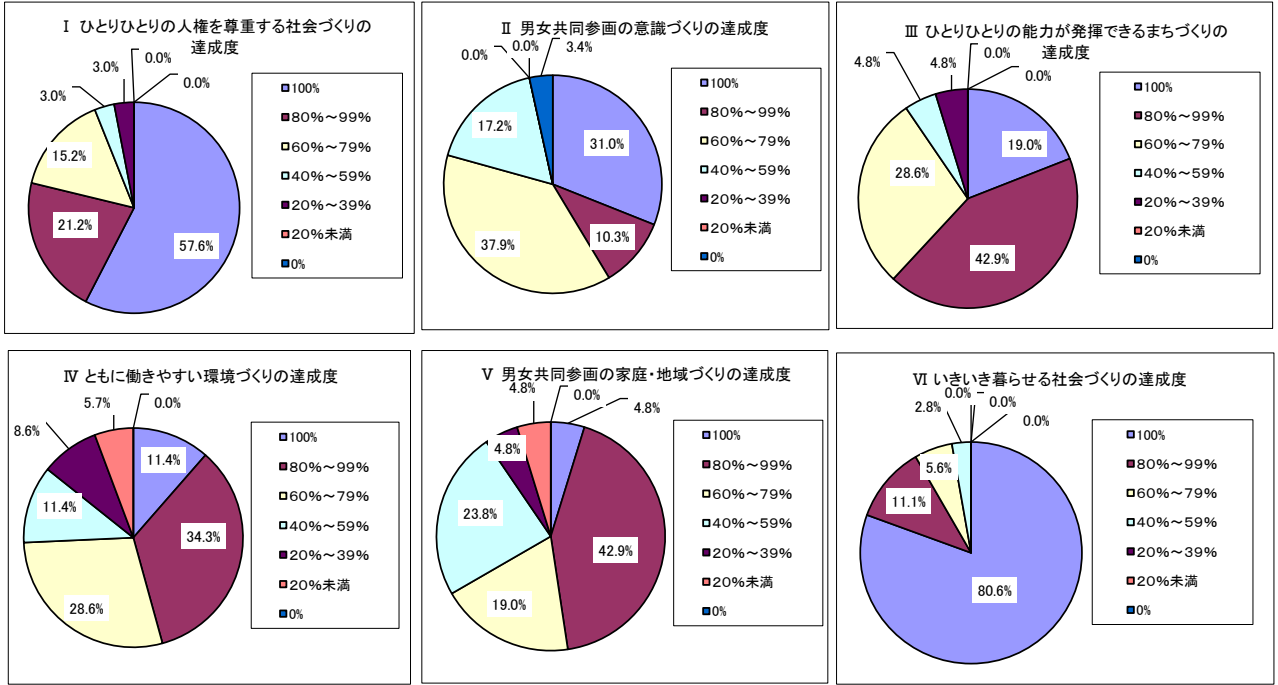
(各課からの報告件数)

I～VIの主要課題別に達成度の状況は異なります。

図のグラフにありますように、達成度8割以上の割合は、主要課題【I ひとりひとりの人権を尊重する社会づくり】は78.8%、【III ひとりひとりの能力が発揮できるまちづくり】は、61.9%、【VI いきいき暮らせる社会づくり】が91.7%と3つが6割を超えていますが、その他の3つの主要課題については、達成度8割以上の割合が50%未満となっており、特に【II 男女共同参画の意識づくり】については、達成度の向上に向けて今後取り組みを行っていく必要があります。

また、令和3年度はすべての主要課題で未着手（達成度0%）の項目がありましたが、令和4年度は主要課題【II 男女共同参画の意識づくり】のみとなりました。今後、未着手の項目についてどのように取り組んでいくべきか検討していきます。

男女共同参画社会の実現に向けて、担当課と協力しながら、達成度の向上に努めていきます。



<基礎資料>

I ひとりひとりの人権を尊重する社会づくり

達成度状況	割合	件数
100%	6	19
80%~99%	5	7
60%~79%	4	5
40%~59%	3	1
20%~39%	2	1
20%未満	1	0
0%	0	0
合計		33

(各課からの報告件数)

II 男女共同参画の意識づくり

達成度状況	割合	件数
100%	6	9
80%~99%	5	3
60%~79%	4	11
40%~59%	3	5
20%~39%	2	0
20%未満	1	0
0%	0	1
合計		29

(各課からの報告件数)

III ひとりひとりの能力が発揮できるまちづくり

達成度状況	割合	件数
100%	6	4
80%~99%	5	9
60%~79%	4	6
40%~59%	3	1
20%~39%	2	1
20%未満	1	0
0%	0	0
合計		21

(各課からの報告件数)

IV とともに働きやすい環境づくり

達成度状況	割合	件数
100%	6	4
80%~99%	5	12
60%~79%	4	10
40%~59%	3	4
20%~39%	2	3
20%未満	1	2
0%	0	0
合計		35

(各課からの報告件数)

V 男女共同参画の家庭・地域づくり

達成度状況	割合	件数
100%	6	1
80%~99%	5	9
60%~79%	4	4
40%~59%	3	5
20%~39%	2	1
20%未満	1	1
0%	0	0
合計		21

(各課からの報告件数)

VI いきいき暮らせる社会づくり

達成度状況	割合	件数
100%	6	29
80%~99%	5	4
60%~79%	4	2
40%~59%	3	1
20%~39%	2	0
20%未満	1	0
0%	0	0
合計		36

(各課からの報告件数)