

令和4年度

第1回新居浜市高齢者保健福祉計画推進協議会 資料

<日時> 令和4年11月17日(木)
15:00~

<場所> 新居浜市消防防災合同庁舎5階
災害対策室

会次第	P1
1	介護認定関係・サービス関係 P2
2	介護保険事業特別会計決算状況 P3~P5
3	サービス種類別介護給付費の推移 P6~P13
4	新居浜市介護保険基盤整備計画 P14
5	高齢者福祉一般施策実施状況 P15
6	地域支援事業実施状況 P16~P17
7	新居浜市高齢者保健福祉計画推進協議会設置要綱 P18~P19
8	委員名簿 P20

会 次 第

1 開 会

2 福祉部長挨拶

3 議題

(1) 会長、副会長の選出について

(2) 令和3年度の実績、令和4年度の状況について

(3) その他

4 閉 会

1 介護保険事業実績数値

基準日（年度末）

1. 介護認定関係・サービス関係

		令和元年度	令和2年度	令和3年度
高齢者数		38,089 人	37,924 人	37,754 人
高齢化率		32.1%	32.2%	32.5%
出現率	65歳以上	20.5%	20.5%	20.7%
	75歳以上	35.1%	35.1%	34.9%
認定者数		7,919 人	7,864 人	7,941 人
	要支援1	1,007 人	1,029 人	1,025 人
	要支援2	1,106 人	1,037 人	1,075 人
	要介護1	1,555 人	1,496 人	1,594 人
	要介護2	1,439 人	1,533 人	1,516 人
	要介護3	955 人	933 人	924 人
	要介護4	1,055 人	1,094 人	1,099 人
	要介護5	802 人	742 人	708 人
※被保険者内訳	1号被保険者	7,797 人	7,747 人	7,818 人
	2号被保険者	122 人	117 人	123 人

2. サービス関係

		令和元年度	令和2年度	令和3年度
第1号被保険者数		38,018 人	37,866 人	37,693 人
第1号被保険者一人当たりの給付費（年間）		324,422 円	329,423 円	328,893 円
居宅サービス利用者数		4,964 人	4,936 人	4,996 人
地域密着型サービス利用者数		1,389 人	1,356 人	1,367 人
施設サービス利用者数		954 人	973 人	983 人
利用者数計		7,307 人	7,265 人	7,346 人
利用者比率（居宅：地域密着型：施設）		68%：19%：13%	68%：19%：13%	68%：19%：13%
利用率		92.3%	92.4%	92.5%
サービス利用者一人当たり給付費（居宅）		89,085 円	87,768 円	85,826 円
サービス利用者一人当たり給付費（地域密着）		193,821 円	196,617 円	195,288 円
サービス利用者一人当たり給付費（施設）		265,344 円	267,758 円	266,772 円
在宅サービス 利用人数ベ スト3	1位	福祉用具貸与	福祉用具貸与	福祉用具貸与
	2位	通所介護	通所介護	通所介護
	3位	訪問介護	訪問介護	訪問介護
事業者数（みなし指定含む）		666	660	670
		訪問介護45 訪問入浴2 訪問看護89 訪問リハ73 通所介護34 通所リハ75 短期入所生活介護15 短期入所療養介護7 グループホーム30 居宅療養管理指導167 福祉用具貸与10 居宅介護支援53 特養9 老健5 療養病床2 介護予防支援1 認知症デイ5 福祉用具販売10 小規模多機能8 地域密着型特養7 特定施設1 定期巡回・随時対応型3 地域密着型通所介護15	訪問介護43 訪問入浴2 訪問看護90 訪問リハ74 通所介護33 通所リハ74 短期入所生活介護16 短期入所療養介護6 グループホーム31 居宅療養管理指導166 福祉用具貸与9 居宅介護支援53 特養9 老健5 療養病床1 介護予防支援1 認知症デイ5 福祉用具販売9 小規模多機能8 地域密着型特養7 特定施設1 定期巡回・随時対応型3 地域密着型通所介護14	訪問介護45 訪問入浴2 訪問看護93 訪問リハ75 通所介護34 通所リハ75 短期入所生活介護16 短期入所療養介護6 グループホーム31 居宅療養管理指導169 福祉用具貸与9 居宅介護支援52 特養9 老健5 療養病床1 介護予防支援1 認知症デイ5 福祉用具販売9 小規模多機能8 地域密着型特養7 特定施設1 定期巡回・随時対応型3 地域密着型通所介護14

2 介護保険事業特別会計決算状況

令和3年度介護保険特別会計決算書

R4.5.31出納閉鎖後

収 入		支 出	
科 目	決算額	科 目	決算額
保険料	2,531,665,175	総務費	240,226,817
現年度分特別徴収	2,334,693,510	一般管理費	117,743,385
現年度分普通徴収	185,066,510	徴収費	12,174,980
滞納繰越分	11,905,155	介護認定審査会費	22,336,928
分担金及び負担金	0	認定調査等費	87,971,524
使用料及び手数料	339,600	趣旨普及費	0
国庫支出金	3,508,179,955	計画策定委員会費	0
介護給付費負担金	2,386,090,515	保険給付費	12,396,972,772
地域支援事業交付金	200,723,440	介護サービス等諸費	11,352,688,283
調整交付金	879,272,000	介護予防サービス等諸費	349,738,711
過年度交付金	0	高額介護サービス等費	372,408,256
その他補助金	42,094,000	審査支払手数料	15,366,570
支払基金交付金	3,481,253,000	市町村特別給付金	0
介護給付費交付金	3,359,171,000	特定入所者介護サービス費	306,627,652
地域支援事業交付金	122,082,000	特定入所者介護予防サービス費	143,300
県支出金	1,820,648,592	地域支援事業費	604,340,167
介護給付費負担金	1,725,955,447	介護予防・生活サービス事業費	395,529,573
地域支援事業交付金	94,693,145	一般介護予防事業費	33,596,926
財産収入	871,527	包括的支援事業費	144,001,407
寄付金	0	任意事業費	29,983,857
繰入金	2,082,920,565	その他諸費	1,228,404
一般会計繰入金	2,082,920,565	財政安定化基金拠出金	0
介護給付費繰入金	1,547,704,327	保健福祉事業費	0
地域支援事業費繰入金	87,155,621	準備基金積立金	16,640,671
その他一般会計繰入金	448,060,617	公債費	0
準備基金繰入金	0	予備費	0
介護従事者処遇改善臨時特例基金繰入金	0	諸支出金	42,573,972
繰越金	55,250,746	償還金及び還付加算金	42,573,972
市町村債	0	延滞金	0
財政安定化基金貸付金	0	繰出金	0
その他市町村債	0	支出合計②	13,300,754,399
諸収入	16,848,058	収支状況(翌年度繰越金)①-②	197,222,819
延滞金、加算及び過料	481,200		
預金利子	0		
雑入	16,366,858		
収入合計①	13,497,977,218		

歳出決算額の主なものは、総務費(事務費関係)の240,226,817円と保険給付費(介護サービス給付費関係)の12,396,972,772円と、地域支援事業費の604,340,167円である。

単年度決算で197,222,819円がR4年度に繰越となったが、国庫支出金、支払基金交付金、県支出金の翌年度精算により、131,771,774円の償還をR4年度会計で精算し、65,451,045円を準備基金に積み立てる。

令和2年度介護保険特別会計決算書

R3.5.31出納閉鎖後

収 入		支 出	
科 目	決算額	科 目	決算額
保険料	2,547,939,054	総務費	249,641,443
現年度分特別徴収	2,349,920,560	一般管理費	126,671,590
現年度分普通徴収	181,620,389	徴収費	12,630,756
滞納繰越分	16,398,105	介護認定審査会費	20,637,632
分担金及び負担金	0	認定調査等費	83,932,937
使用料及び手数料	392,700	趣旨普及費	0
国庫支出金	3,505,095,021	計画策定委員会費	5,768,528
介護給付費負担金	2,323,272,605	保険給付費	12,473,916,986
地域支援事業交付金	200,769,189	介護サービス等諸費	11,350,471,541
調整交付金	847,777,000	介護予防サービス等諸費	339,764,374
過年度交付金	89,284,227	高額介護サービス等費	377,350,219
その他補助金	43,992,000	審査支払手数料	15,166,540
支払基金交付金	3,510,226,514	市町村特別給付金	0
介護給付費交付金	3,374,959,514	特定入所者介護サービス費	390,944,344
地域支援事業交付金	135,267,000	特定入所者介護予防サービス費	219,968
県支出金	1,833,168,965	地域支援事業費	627,423,164
介護給付費負担金	1,736,979,144	介護予防・生活サービス事業費	430,832,586
地域支援事業交付金	96,189,821	一般介護予防事業費	37,026,822
財産収入	982,036	包括的支援事業費	127,383,318
寄付金	0	任意事業費	30,882,286
繰入金	2,102,776,566	その他諸費	1,298,152
一般会計繰入金	2,102,776,566	財政安定化基金拠出金	0
介護給付費繰入金	1,558,748,517	保健福祉事業費	0
地域支援事業費繰入金	89,017,960	準備基金積立金	70,870,036
その他一般会計繰入金	455,010,089	公債費	0
準備基金繰入金	0	予備費	0
介護従事者処遇改善臨時特例基金繰入金	0	諸支出金	28,726,387
繰越金	0	償還金及び還付加算金	28,726,387
市町村債	0	延滞金	0
財政安定化基金貸付金	0	繰出金	0
その他市町村債	0	支出合計②	13,450,578,016
諸収入	5,247,906	収支状況(翌年度繰越金)①-②	55,250,746
延滞金、加算及び過料	603,654		
預金利子	0		
雑入	4,644,252		
収入合計①	13,505,828,762		

歳出決算額の主なものは、総務費(事務費関係)の249,641,443円と保険給付費(介護サービス給付費関係)の12,473,916,986円と、地域支援事業費の627,423,164円である。

単年度決算で55,250,746円がR3年度に繰越となったが、国庫支出金、支払基金交付金、県支出金の翌年度精算により、39,481,602円の償還をR3年度会計で精算し、15,769,144円を準備基金に積み立てる。

令和元年度介護保険特別会計決算書

R2.5.29出納閉鎖後

収 入		支 出	
科 目	決算額	科 目	決算額
保険料	2,632,052,119	総務費	240,160,255
現年度分特別徴収	2,433,602,190	一般管理費	119,279,814
現年度分普通徴収	182,409,159	徴収費	11,604,385
滞納繰越分	16,040,770	介護認定審査会費	21,965,178
分担金及び負担金	0	認定調査等費	87,310,878
使用料及び手数料	415,600	趣旨普及費	0
国庫支出金	3,258,139,189	計画策定委員会費	0
介護給付費負担金	2,202,803,000	保険給付費	12,333,877,782
地域支援事業交付金	198,596,189	介護サービス等諸費	11,238,548,014
調整交付金	829,761,000	介護予防サービス等諸費	324,773,993
過年度交付金	0	高額介護サービス等費	361,141,868
その他補助金	26,979,000	審査支払手数料	14,986,523
支払基金交付金	3,467,493,805	市町村特別給付金	0
介護給付費交付金	3,333,922,805	特定入所者介護サービス費	394,347,021
地域支援事業交付金	133,571,000	特定入所者介護予防サービス費	80,363
県支出金	1,812,191,527	地域支援事業費	630,504,054
介護給付費負担金	1,716,308,112	介護予防・生活サービス事業費	425,920,344
地域支援事業交付金	95,883,415	一般介護予防事業費	42,376,089
財産収入	1,636,789	包括的支援事業費	128,793,298
寄付金	0	任意事業費	32,084,835
繰入金	2,043,811,595	その他諸費	1,329,488
一般会計繰入金	1,988,433,908	財政安定化基金拠出金	0
介護給付費繰入金	1,541,690,516	保健福祉事業費	0
地域支援事業費繰入金	89,496,717	準備基金積立金	52,649,789
その他一般会計繰入金	357,246,675	公債費	0
準備基金繰入金	55,377,687	予備費	0
介護従事者処遇改善臨時特例基金繰入金	0	諸支出金	157,457,712
繰越金	196,817,974	償還金及び還付加算金	157,457,712
市町村債	0	延滞金	0
財政安定化基金貸付金	0	繰出金	0
その他市町村債	0	支出合計②	13,414,649,592
諸収入	2,090,994	収支状況(翌年度繰越金)①-②	0
延滞金、加算及び過料	392,480		
預金利子	0		
雑入	1,698,514		
収入合計①	13,414,649,592		

歳出決算額の主なものは、総務費(事務費関係)の240,160,255円と保険給付費(介護サービス給付費関係)の12,333,877,782円と、地域支援事業費の630,504,054円である。

国庫支出金、支払基金交付金、県支出金の翌年度精算により、24,150,317円を償還、94,039,741円追加交付をR2年度会計で精算し、69,888,000円を準備基金に積み立てる。

3 サービス種類別介護給付費の推移

介護給付費の伸び（サービス種類別）

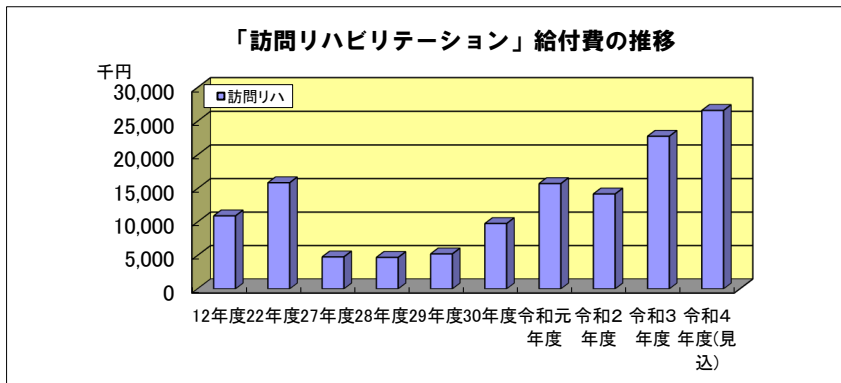
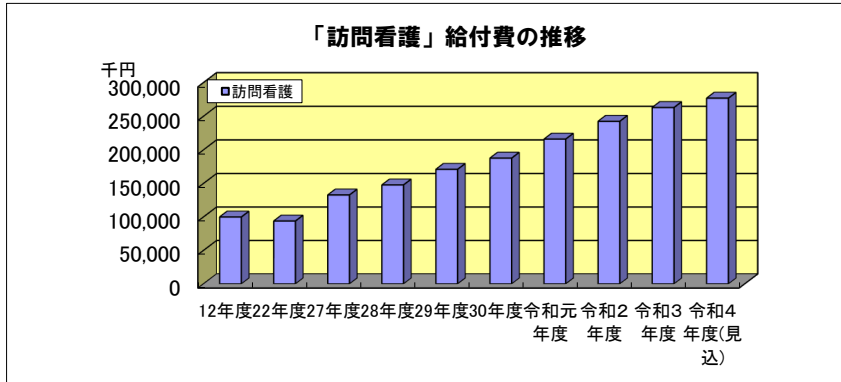
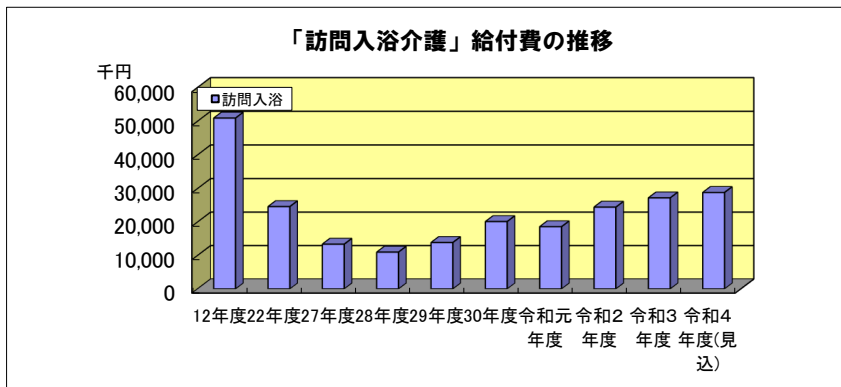
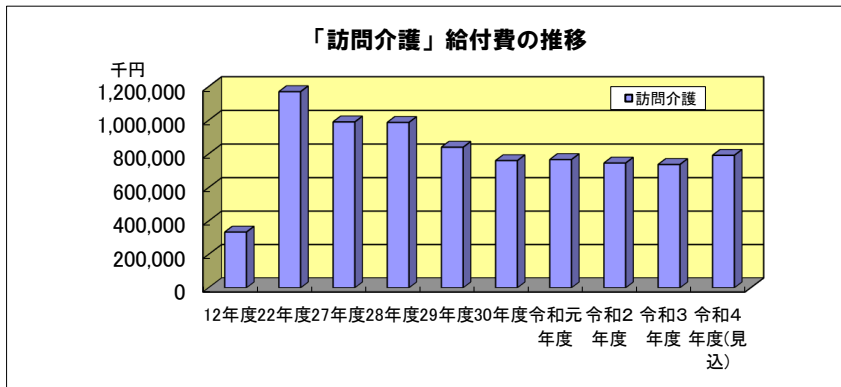
単位：千円

サービス種類別	12年度	13年度	14年度	15年度	16年度	17年度	18年度	19年度	20年度	21年度	22年度	23年度	24年度	25年度	26年度	27年度	28年度	29年度	30年度	令和元年度	令和2年度	令和3年度		事業計画(R3)				
	介護給付費	介護給付費	介護給付費	介護給付費	介護給付費	介護給付費	介護給付費	介護給付費	介護給付費	介護給付費	介護給付費	介護給付費	介護給付費	介護給付費	介護給付費	介護給付費	介護給付費	介護給付費	介護給付費	介護給付費	介護給付費	介護給付費	構成比	前年比	介護給付費	実績-計画	執行率	
訪問介護	333,592	634,882	894,770	1,152,465	1,303,113	1,337,716	1,337,860	1,280,257	1,216,925	1,164,442	1,170,082	1,146,746	1,086,444	1,068,349	1,059,834	990,136	987,178	839,800	760,060	766,328	745,683	737,062	5.9%	99%	789,327	-52,265	93%	
訪問入浴	50,926	55,026	49,075	34,379	34,990	35,044	31,014	29,621	28,016	27,220	24,604	23,497	14,202	10,897	10,788	13,372	10,995	13,865	20,126	18,592	24,441	27,207	0.2%	111%	27,258	-51	100%	
訪問看護	99,857	100,114	108,877	112,272	112,083	107,721	96,373	96,852	95,515	91,979	93,803	105,624	113,843	119,758	123,463	132,752	147,688	170,964	187,623	215,913	242,370	262,868	2.1%	108%	250,496	12,372	105%	
訪問リハ	10,910	12,622	11,475	11,506	9,246	7,860	9,967	13,004	13,799	15,038	15,859	11,007	9,675	10,209	12,031	4,783	4,707	5,231	9,766	15,737	14,185	22,763	0.2%	160%	17,430	5,333	131%	
通所介護	270,890	396,250	698,678	849,473	1,020,498	1,200,956	1,402,313	1,588,331	1,770,375	1,930,086	2,105,958	2,231,927	2,187,708	2,181,615	2,253,780	2,163,633	1,924,965	1,806,994	1,778,143	1,784,355	1,822,279	1,783,729	14.4%	98%	1,842,427	-58,698	97%	
通所リハ	543,291	643,166	552,051	637,976	757,677	772,195	652,310	687,024	708,289	727,674	798,402	814,209	843,299	892,861	896,864	851,830	798,215	796,906	804,555	814,280	764,602	737,839	6.0%	96%	811,446	-73,607	91%	
福祉用具貸与	48,797	102,419	147,089	186,562	216,357	232,877	225,480	226,998	254,718	271,977	291,583	318,538	320,121	333,060	346,198	349,312	353,737	378,764	391,835	415,644	443,419	460,570	3.7%	104%	444,489	16,081	104%	
短期入所	145,564	249,407	287,817	313,996	313,362	330,542	332,538	367,896	450,783	439,760	458,133	496,086	525,665	534,881	529,297	437,778	439,451	414,361	420,180	421,725	394,935	373,467	3.0%	95%	425,019	-51,552	88%	
居宅療養管理指導	13,687	15,360	15,218	12,610	11,993	11,180	15,862	16,831	16,960	20,948	23,813	26,699	28,042	32,842	34,694	35,254	40,516	42,142	46,774	49,699	48,978	52,382	0.4%	107%	50,870	1,512	103%	
グループホーム	82,550	119,625	177,506	239,402	359,682	552,610	729,288	738,140	744,650	771,615	883,834	1,089,867	1,317,629	1,359,803	1,381,197	1,423,169	1,441,019	1,454,475	1,467,870	1,499,388	1,559,096	1,564,537	12.6%	100%	1,628,377	-63,840	96%	
特定施設入所生活	19,165	19,251	16,342	14,514	12,698	13,518	22,730	29,782	38,545	39,406	52,871	65,945	87,141	146,334	172,861	194,968	211,338	222,758	267,589	263,381	251,934	247,352	2.0%	98%	261,097	-13,745	95%	
特定入所者						7,597	16,915	18,250	28,292	36,824	49,679	94,907	155,248	165,846	166,084	153,218	130,554	117,937	112,251	112,635	110,466	81,199	0.7%	74%	106,841	-25,642	76%	
定期巡回・随時対応型 訪問介護看護														5,089	23,509	40,261	56,309	77,156	86,502	123,613	150,115	142,873	142,496	1.1%	100%	145,834	-3,338	98%
夜間対応型訪問介護							1,124	3,565	3,616	3,936	3,469	3,542	3,551	2,799	2,263	1,745	402		0	0	0	0	0	0.0%	0%	0	0	-
看護小規模多機能型																			934	0	0	0	0	0.0%	0%	0	0	-
地域密着型通所介護																	239,832	252,986	260,455	277,858	280,223	261,421	261,421	2.1%	93%	302,420	-40,999	86%
認知症対応型通所介護							24,300	32,287	58,817	103,647	101,152	95,657	118,038	129,142	138,125	129,136	121,905	112,123	112,191	130,908	127,964	122,724	133,106	1.0%	96%	133,106	-10,382	92%
小規模多機能型居宅介護							0	14,337	60,391	150,230	182,442	201,966	301,545	357,040	365,022	326,616	329,096	373,310	389,778	403,251	393,755	387,884	3.1%	99%	403,715	-15,831	96%	
地域密着型介護老人福祉施設入所者生活介護										29,800	98,761	313,416	551,936	555,986	559,003	636,296	643,069	675,661	692,191	697,059	710,410	710,797	710,797	5.7%	100%	724,504	-13,707	98%
居宅介護支援	148,800	198,523	249,740	339,100	392,656	420,599	523,277	503,487	486,720	564,029	599,890	621,169	620,680	627,210	633,002	625,887	582,263	564,547	600,046	633,161	631,288	647,727	5.2%	103%	636,194	11,533	102%	
住宅改修	31,377	57,293	69,715	73,613	63,701	57,480	57,124	54,175	48,753	54,382	56,692	59,878	57,041	55,699	53,505	51,827	43,718	51,582	50,544	45,907	46,479	46,283	0.4%	100%	51,585	-5,302	90%	
福祉用具購入	9,306	12,284	14,770	17,374	16,416	15,587	15,932	18,401	17,840	17,241	16,134	15,133	14,435	15,389	13,571	13,484	11,886	13,358	12,086	12,593	13,300	13,576	0.1%	102%	14,785	-1,209	92%	
その他償還払い	1,348	2,328	17	0	0	0	0	0	0	0	0	0	0	0	0	53	0	0	0	102	0	0	0	0.0%	0%	0	0	-
特養	1,262,898	1,400,975	1,737,138	1,751,273	1,757,470	1,647,052	1,472,666	1,499,068	1,509,939	1,547,277	1,528,675	1,560,186	1,615,136	1,615,864	1,712,487	1,808,168	1,746,942	1,737,790	1,767,901	1,775,643	1,804,330	1,859,421	15.0%	103%	1,924,708	-65,287	97%	
老健	888,625	984,925	1,234,615	1,243,233	1,189,401	1,145,451	982,109	1,005,159	1,021,306	1,073,105	1,087,487	1,084,605	1,085,793	1,085,909	1,086,599	1,034,098	1,012,091	1,069,791	1,135,996	1,148,140	1,198,727	1,208,123	9.7%	101%	1,258,559	-50,436	96%	
療養型	355,331	404,788	438,537	490,553	508,089	440,873	408,819	339,574	369,262	288,504	261,111	216,707	175,303	162,839	139,085	101,134	45,258	38,114	31,620	22,609	28,965	32,199	0.3%	111%	25,751	6,448	125%	
特定入所者(3施設)						111,494	263,020	260,794	267,813	281,128	283,776	281,677	324,578	334,850	348,958	343,400	307,557	292,022	290,759	281,793	280,698	225,572	1.8%	80%	296,805	-71,233	76%	
高額介護サービス	18,200	36,371	45,596	51,032	52,695	55,191	151,729	146,412	154,986	166,504	250,697	235,502	273,804	292,237	297,889	303,638	322,894	332,586	339,965	361,142	377,350	372,408	3.0%	99%	381,495	-9,087	98%	
審査支払手数料	6,915	9,712	12,483	14,876	13,642	14,178	14,671	14,120	14,628	15,046	15,736	16,528	15,530	15,900	16,106	16,208	15,815	14,405	14,419	14,986	15,167	15,367	0.1%	101%	15,246	121	101%	
総給付費	4,342,029	5,455,321	6,761,509	7,546,209	8,145,769	8,517,721	8,787,421	8,984,365	9,380,938	9,831,798	10,454,643	11,131,018	11,851,476	12,130,828	12,392,967	12,198,204	11,990,247	11,878,974	12,088,336	12,333,878	12,473,917	12,396,973		99%	12,969,784	-572,811	96%	

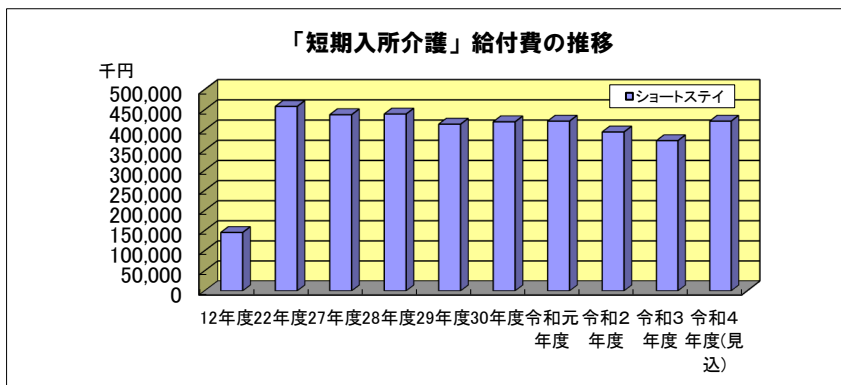
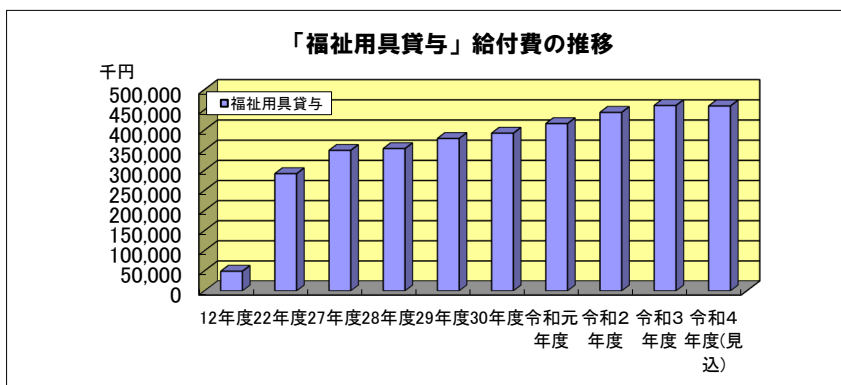
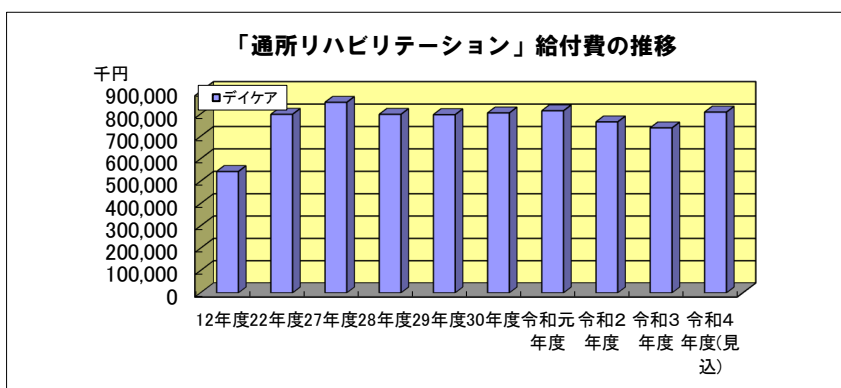
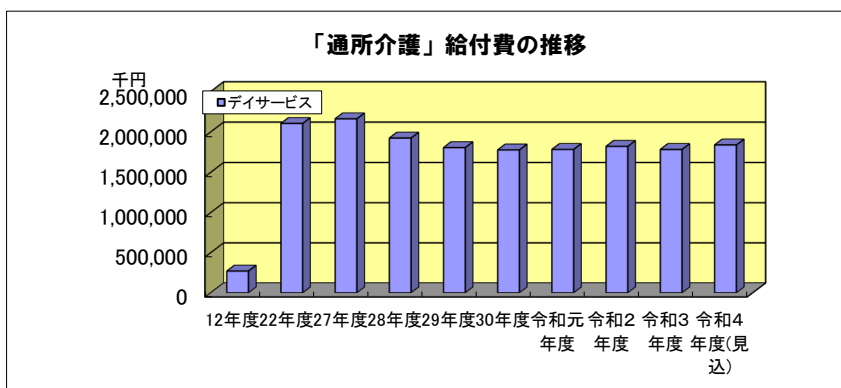
在宅・施設

在宅	1,810,060	2,618,550	3,293,140	3,995,242	4,624,472	5,103,482	5,494,407	5,719,238	6,043,004	6,460,234	7,027,161	7,735,813	8,361,332	8,623,229	8,791,843	8,591,558	8,539,690	8,394,266	8,507,676	8,729,565	8,768,680	8,683,883	72.3%	99%	9,067,220	-383,337	96%
施設	2,506,854	2,790,688	3,410,290	3,485,059	3,454,960	3,344,870	3,126,614	3,104,595	3,168,320	3,190,014	3,161,049	3,143,175	3,200,810	3,199,462	3,287,129	3,286,800	3,111,848	3,137,717	3,226,276	3,228,185	3,312,720	3,325,315	27.7%	100%	3,505,823	-180,508	95%

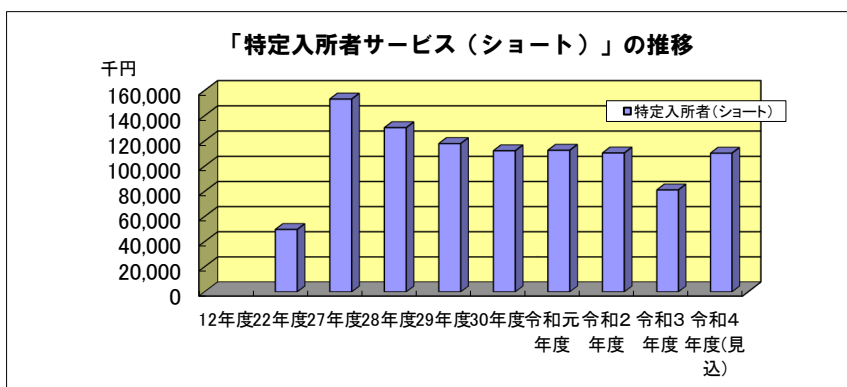
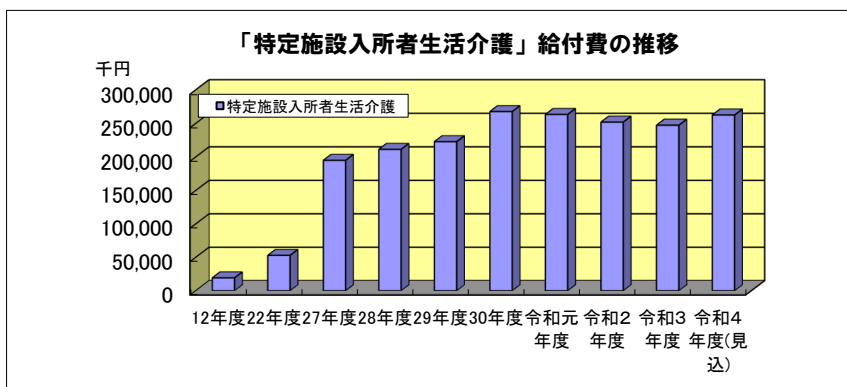
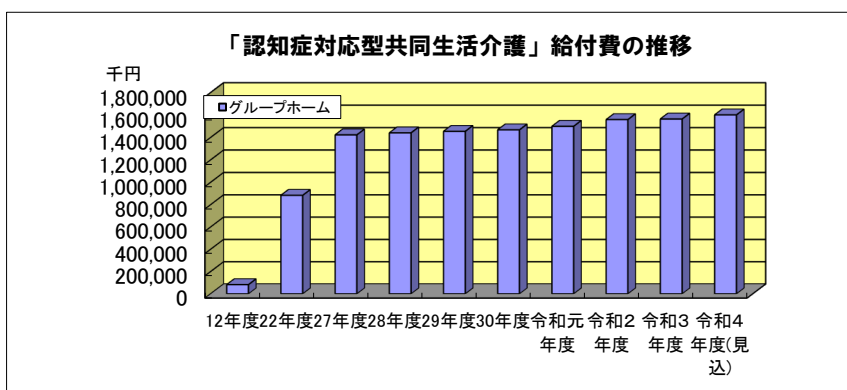
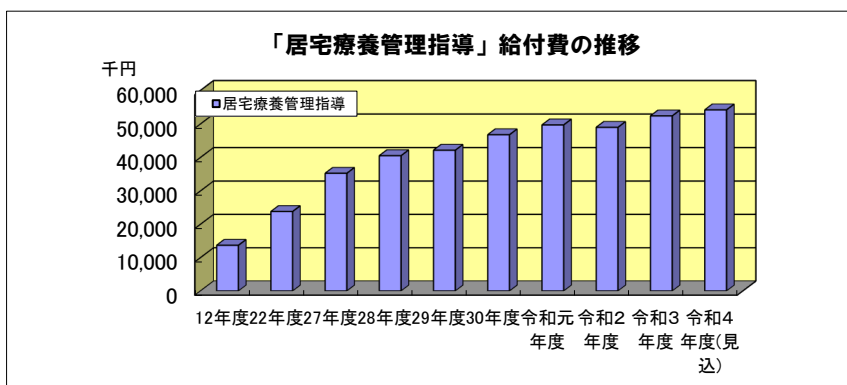
各サービスごとの給付費の推移（平成12年度～令和4年度）



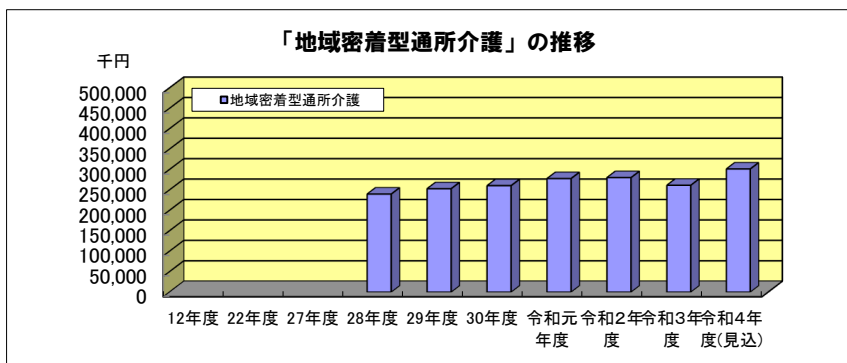
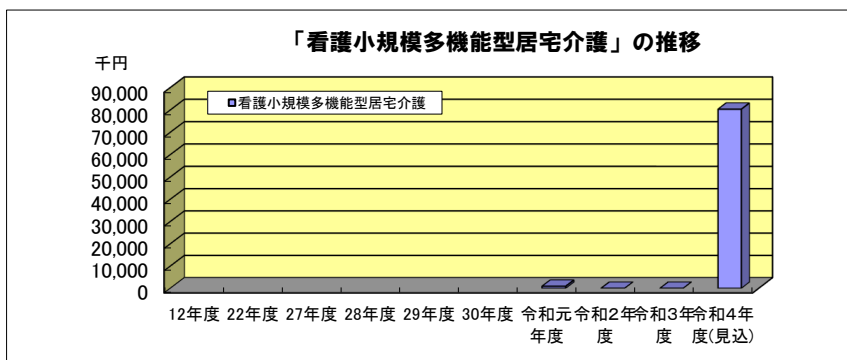
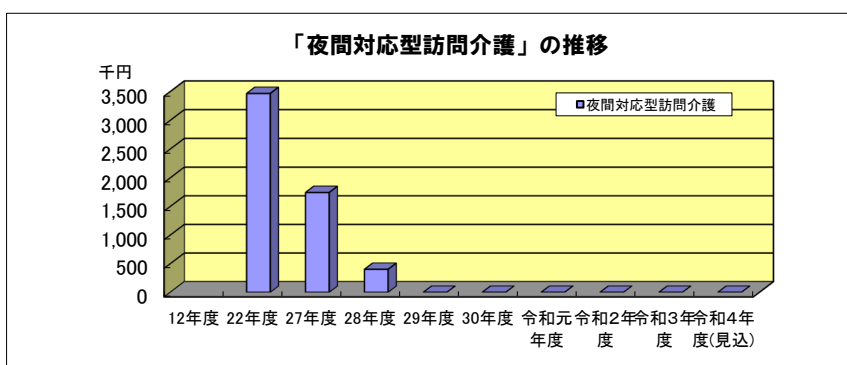
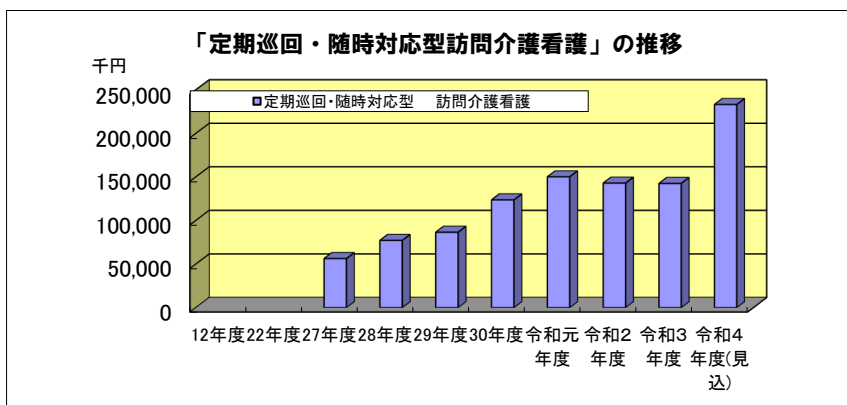
各サービスごとの給付費の推移（平成12年度～令和4年度）



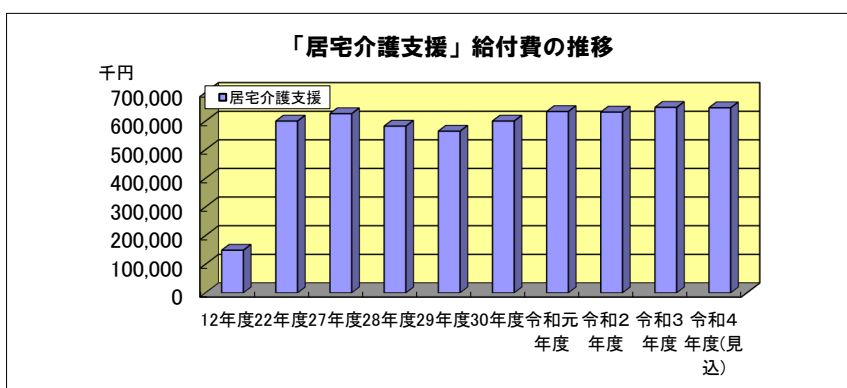
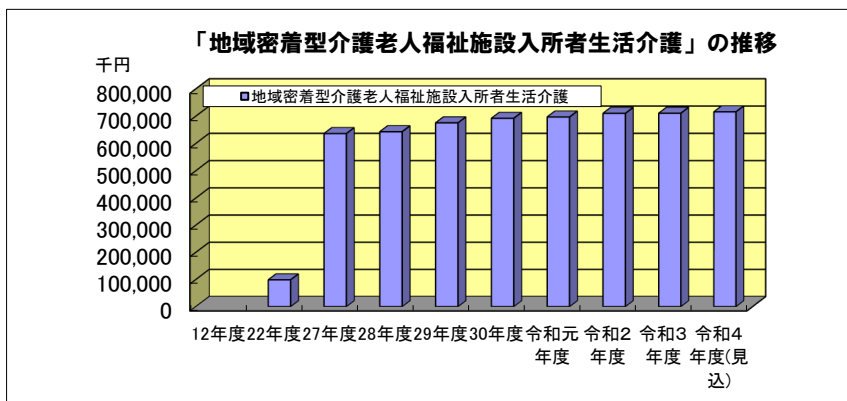
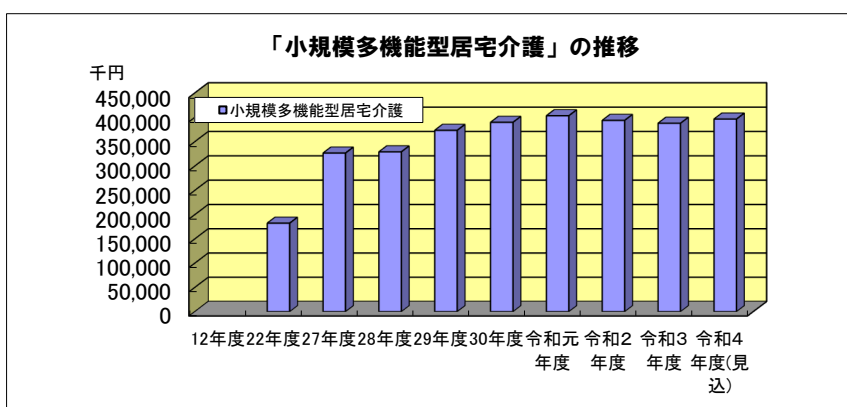
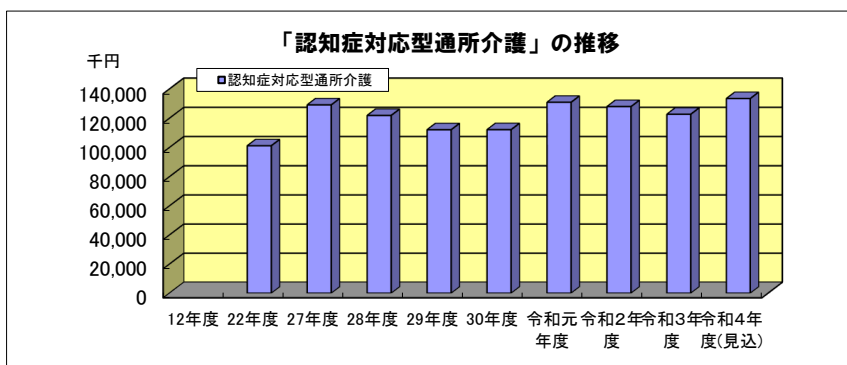
各サービスごとの給付費の推移（平成12年度～令和4年度）



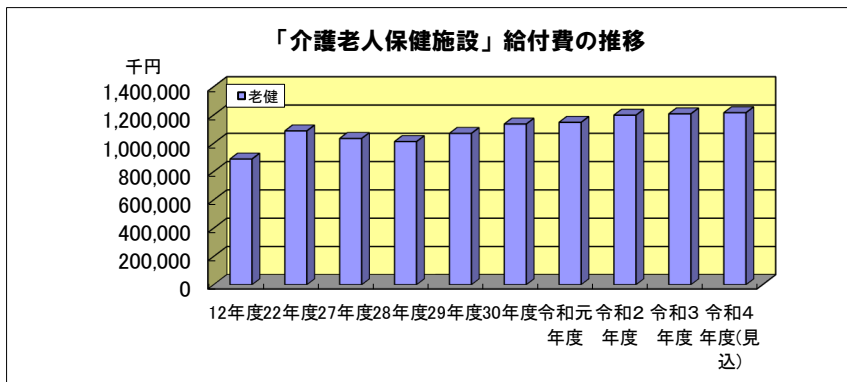
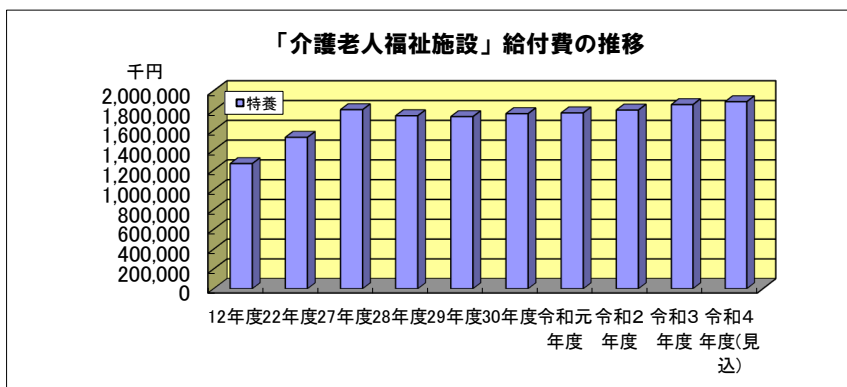
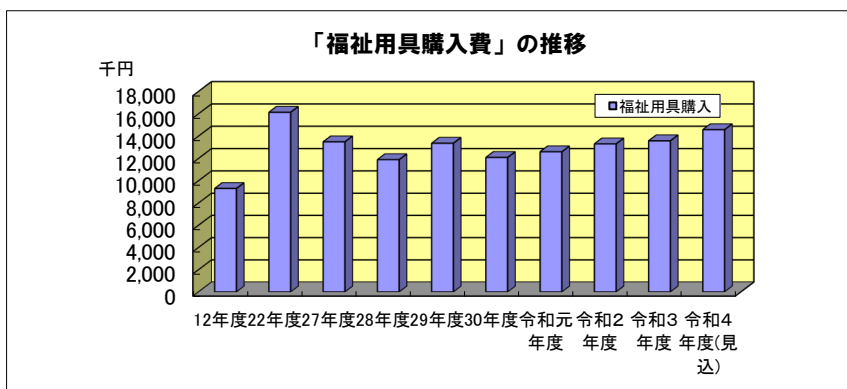
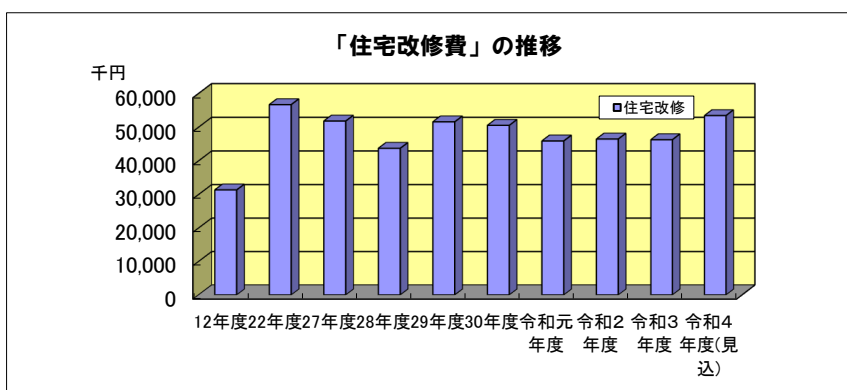
各サービスごとの給付費の推移（平成12年度～令和4年度）



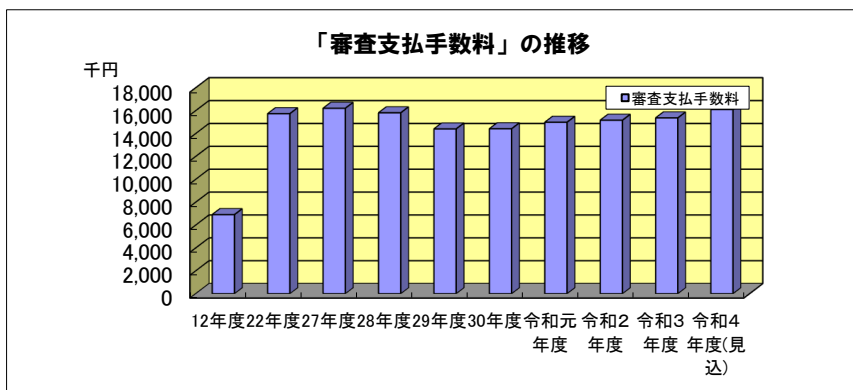
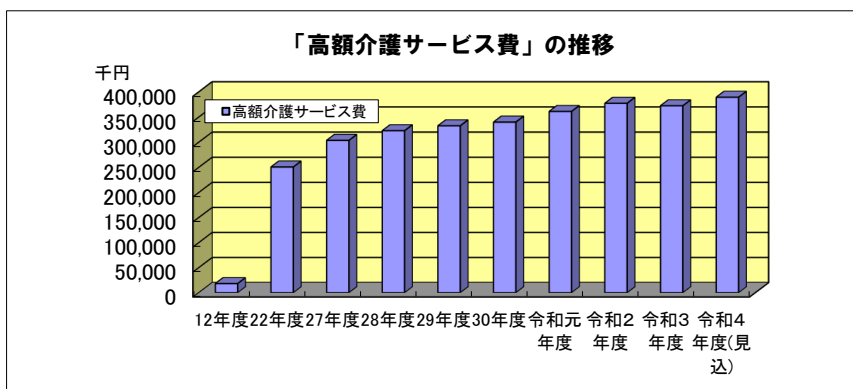
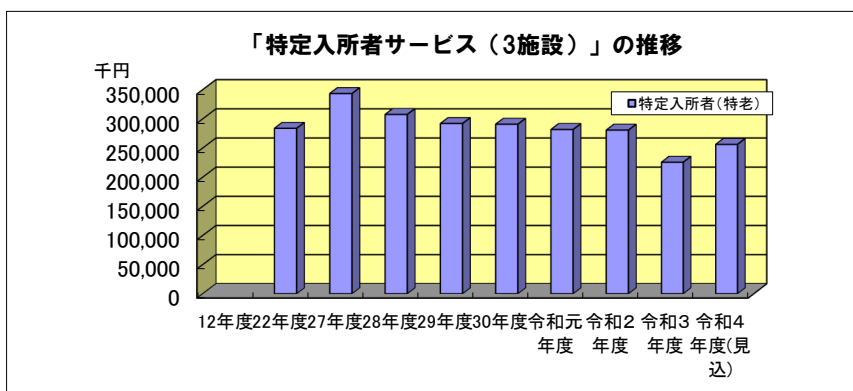
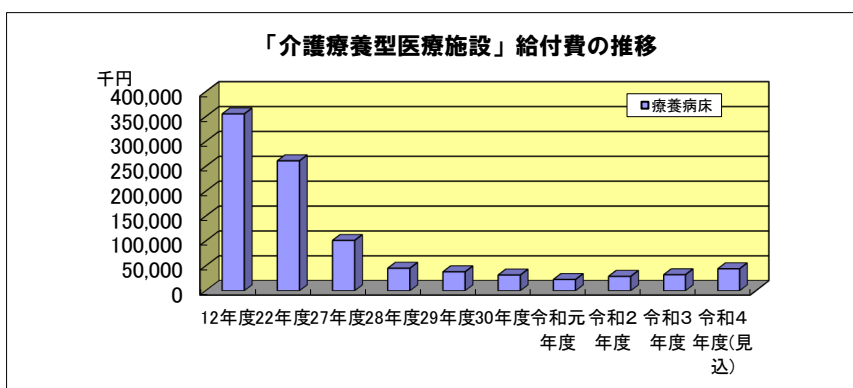
各サービスごとの給付費の推移（平成12年度～令和4年度）



各サービスごとの給付費の推移（平成12年度～令和4年度）



各サービスごとの給付費の推移（平成12年度～令和4年度）



4 新居浜市介護保険基盤整備計画

事業種別	生活圏域	川西	川東	上部西	上部東
		北・南・西 中学校区	東・川東 中学校区	中萩・大生院 中学校区	泉川・船木・角野・ 別子 中学校区
令和2年度末	介護老人福祉施設	3施設	1施設	2施設	3施設
	介護老人保健施設	2施設	1施設	1施設	1施設
	介護療養型医療施設			1施設	
	特定施設入所者生活介護				1施設
	定期巡回・随時対応型訪問介護 看護	1施設	1施設	1施設	
	認知症対応型通所介護	2施設			2施設
	小規模多機能型居宅介護	3施設	2施設	1施設	2施設
	認知症対応型共同生活介護	9施設	8施設	6施設	8施設
	地域密着型介護老人福祉施設	1施設	3施設	1施設	2施設
	地域密着型通所介護	4施設	5施設	2施設	3施設
令和3年度 ～ 令和5年度	認知症対応型共同生活介護	18床×1施設(令和5年度整備予定)			
	定期巡回・随時対応型訪問介護 看護	1施設(応募なし)			
	看護小規模多機能型居宅介護	1施設(令和4年度整備予定)			

5 高齢者福祉施策一般実施状況（実績）

事業名	令和元年度		令和2年度		令和3年度		令和4年度
	決算額 (千円)	内容	決算額 (千円)	内容	決算額 (千円)	内容	予算額 (千円)
生き生きデイサービス事業	840	延利用者数 208人	490	延利用者数 120人	518	延利用者数 127人	979
老人短期入所事業(特養)	—	—	—	—	—	—	—
福祉電話貸与事業	510	貸与台数 20台	611	貸与台数 22台	715	貸与台数 22台	682
緊急通報体制整備事業	1,266	設置台数 171台	1,293	設置台数 146台	1,245	設置台数 124台	1,456
見守り推進員活動事業	4,822	見守り推進員 280名	4,768	見守り推進員 281名	4,595	見守り推進員 276名	4,723
要介護者理美容サービス事業	1,169	延利用回数 285回	1,164	延利用回数 284回	1,071	延利用回数 262回	1,222
老人クラブ助成事業	2,213	新居浜市老人クラブ 連合会 87団体 5,458人	2,154	新居浜市老人クラブ 連合会 84団体 5,159人	2,132	新居浜市老人クラブ 連合会 84団体 5,085人	2,230
老人広場整備事業	297	7ヶ所	198	5ヶ所	117	2ヶ所	212
家族介護者慰労金支給事業費	4,886	在宅介護者慰労金 支給 7,000円/月：61名 5,000円/月：48名	5,917	在宅介護者慰労金 支給 7,000円/月：63名 5,000円/月：53名	5,645	在宅介護者慰労金 支給 7,000円/月：63名 5,000円/月：51名	6,084
合計	16,003		16,595		16,038		17,588

6 地域支援事業実施状況

事業名	令和元年度実績		令和2年度実績		令和3年度実績		令和4年度
	決算額 (千円)	内容	決算額 (千円)	内容	決算額 (千円)	内容	予算額 (千円)
介護予防・生活支援サービス事業費	386,650	要支援1、要支援2及び事業対象者に対する訪問・通所介護サービス費	386,298	要支援1、要支援2及び事業対象者に対する訪問・通所介護サービス費	362,627	要支援1、要支援2及び事業対象者に対する訪問・通所介護サービス費	394,650
審査支払手数料	1,329	介護予防・生活支援サービス事業における国保連審査件数:17,330件	1,298	介護予防・生活支援サービス事業における国保連審査件数:16,770件	1,228	介護予防・生活支援サービス事業における国保連審査件数:15,869件	1,369
笑いによる健康増進事業費	271	介護予防寄席(1ヶ所、103人)					
高齢者生きがい創造学園講座事業費	8,496	講座数:17講座 実人数:349人 年間延参加者数:3,896人	8,437	講座数:13講座 実人数:182人 年間延参加者数:1,784人	8,768	講座数:16講座 実人数:295人 年間延参加者数:2,387人	9,466
介護費用適正化事業費	21,630	介護費用適正化に従事する職員の人件費等	21,307	介護費用適正化に従事する職員の人件費等	19,828	介護費用適正化に従事する職員の人件費等	21,275
住宅改修支援事業費	42	利用者:21人	24	利用者:12人	48	利用者:24人	50
要介護紙おむつ支給事業費	8,733	紙オムツの支給:62,157枚 尿とりパット:100,656枚	8,451	紙オムツの支給:59,346枚 尿とりパット:108,411枚	8,065	紙オムツの支給:54,288枚 尿とりパット:101,904枚	9,176
家族介護者慰労金支給事業費	108	在宅介護者慰労金支給 月7,000円 2名、月5,000円 0名	45	在宅介護者慰労金支給 月7,000円 1名、月5,000円 0名	0	在宅介護者慰労金支給(該当者なし) 月7,000円 0名、月5,000円 0名	375
成年後見制度利用支援事業費	135	市長申し立て:11件	956	市長申し立て:10件 成年後見制度普及事業委託	1,030	市長申し立て:14件 成年後見制度普及事業委託	1,661
高齢者の生きがいと健康づくり事業費	3,700	14校区87老人クラブと市老連が、地域で共に声掛け合う活動の中で、支え合う仲間作りを行った	3,700	14校区84老人クラブと市老連が、地域で共に声掛け合う活動の中で、支え合う仲間作りを行った	3,700	14校区84老人クラブと市老連が、地域で共に声掛け合う活動の中で、支え合う仲間作りを行った	3,700
栄養改善個別指導事業費	1,364	利用者実人数:11人	2,456	利用者実人数:16人	2,571	利用者実人数:18人	2,969
介護予防ケアマネジメント費	37,906	介護予防マネジメント件数:延7,409件	42,079	介護予防マネジメント件数:延6,781件	30,331	介護予防マネジメント件数:延6,277件	28,379
介護予防一般高齢者施策事業費	16,975	介護予防教室開催(52回、延1,082人)	16,975	介護予防教室開催(52回、延777人)	14,562	介護予防教室開催(52回、延942人)	17,357
健康長寿地域拠点づくり事業費	12,075	健康長寿地域拠点94拠点 大島連合自治会委託1拠点	6,469	健康長寿地域拠点98拠点 大島連合自治会委託1拠点	6,092	健康長寿地域拠点99拠点 大島連合自治会委託1拠点	16,656
シルバーボランティア推進事業費	474	ボランティア登録者数 累計290人(新規34人) ボランティア登録施設 93施設	400	ボランティア登録者数 累計290人(新規27人) ボランティア登録施設 93施設	112	※地域コミュニティ課「ボランティア活動推進事業」に統合。交付金申請(R元・2年度):24人、R3年度活動:40人	450
地域リハビリテーション活動支援事業費	385	市民体操指導士養成講座(6回・21人修了)	1,045	市民体操指導士活動(52回、延117人)	363	市民体操指導士活動(52回、延80人)	1,135
包括的継続的ケアマネジメント支援事業費	418	主任介護支援専門員研修会開催:3回 介護支援専門員研修会開催:1回 地域ケア会議:39件	299	主任介護支援専門員研修会開催:7回 介護支援専門員研修会開催:0回 地域ケア会議:29件	372	主任介護支援専門員研修会開催:9回 介護支援専門員研修会開催:2回 地域ケア会議:47件	647
健康長寿コーディネーター配置事業費 生活支援体制整備事業費	13,577	コーディネーター第1層1名、第2層4名配置 第2層協議体6か所設置	13,220	コーディネーター第1層1名、第2層4名配置 第2層協議体5か所設置	16,668	コーディネーター第1層1名、 第2層4名配置(うち1名第1層兼任) 第2層協議体6か所設置	12,927

6 地域支援事業実施状況

事業名	令和元年度実績		令和2年度実績		令和3年度実績		令和4年度
	決算額 (千円)	内 容	決算額 (千円)	内 容	決算額 (千円)	内 容	予算額 (千円)
地域包括支援センター管理事業費	109,845	地域包括支援センター職員の人件費等	109,365	地域包括支援センター職員の人件費等	123,126	地域包括支援センター職員の人件費等	143,359
総合相談権利擁護事業費	31	相談受付件数：1,857件 継続的支援件数：309件 地域ケアネットワーク推進協議会開催：66回	0	相談受付件数：1,673件 継続的支援件数：265件 地域ケアネットワーク推進協議会開催：16回	0	相談受付件数：2,496件 継続的支援件数：311件 第2層協議体開催：20回	0
介護サービス相談員派遣事業費	1,437	48施設：延582人派遣	99	48施設：派遣0人	75	48施設：派遣0人	2,155
認知症高齢者地域支え合い事業費	1,690	認知症高齢者SOSネットワーク協力機関 (169か所) 認知症サポーター養成講座開催回数(25 回) 認知症サポーター養成講座養成者数 (1,239人)	1,739	認知症高齢者SOSネットワーク協力機関 (173か所) 認知症サポーター養成講座開催回数(35 回) 認知症サポーター養成講座養成者数 (1,756人)	938	認知症高齢者SOSネットワーク協力機関 (174か所) 認知症サポーター養成講座開催回数(30 回) 認知症サポーター養成講座養成者数 (1,824人)	1,413
認知症高齢者地域支え合い事業補助金	491	地域の見守り・SOSネットワーク協議会：2ヶ 所	486	地域の見守り・SOSネットワーク協議会：2ヶ 所	471	地域の見守り・SOSネットワーク協議会：2ヶ 所	496
認知症総合支援事業					860	認知症初期集中支援チーム 2人 認知症SOSネットワーク 協力機関 174か 所	2,661
在宅医療・介護連携推進事業費	2,742	他職種連携による会議等：9回	2,275	他職種連携による会議等：3回	2,505	他職種連携による会議等：1回	3,012
計	630,504		627,423		604,340		675,338

7 新居浜市高齢者保健福祉計画推進協議会設置要綱

(設置)

第1条 新居浜市高齢者保健福祉計画（介護保険事業計画含む。）の円滑な推進及び後継計画策定のため、新居浜市高齢者保健福祉計画推進協議会（以下「協議会」という。）を設置する。

(組織及び委員の委嘱)

第2条 協議会は、委員15人で構成し、次に掲げる者のうちから、市長が委嘱する。

- (1) 介護保険被保険者を代表する者
- (2) 学識経験を有する者
- (3) 公益を代表する者
- (4) 介護サービス事業者を代表する者

(任期)

第3条 協議会の委員（以下「委員」という。）の任期は、3年とする。ただし補欠の委員の任期は、前任者の残任期間とする。

2 委員は、再任されることができる。

(任務)

第4条 協議会は、次に掲げる事項について協議し、協議事項について市長に報告するものとする。

- (1) 介護保険事業計画に関すること。
- (2) 介護保険給付に関すること。
- (3) 介護保険料に関すること。
- (4) 保健福祉事業に関すること。
- (5) その他高齢者施策に関して必要と認める事項に関すること。

(会長及び副会長)

第5条 協議会に会長及び副会長各1名をおく。

- 2 会長及び副会長は、委員の互選により選出する。
- 3 会長は協議会を代表し、会務を総理する。
- 4 副会長は会長を補佐し、会長に事故があるとき、又は会長が不在のときはその職務を代理する。

(会議)

第6条 協議会は、会長が招集し、これを主宰する。

- 2 協議会の会議は、委員の過半数が出席しなければこれを開くことができない。

(庶務)

第7条 協議会の庶務は、介護保険担当課において処理する。

(委任)

第8条 この要綱に定めるもののほか、協議会の運営に関し必要な事項は、別に定める。

附 則

この要綱は、平成12年6月21日から施行する。

附 則

この要綱は、平成14年1月1日から施行する。

8 新居浜市高齢者保健福祉計画推進協議会委員名簿（50音順）

委員氏名	所属団体	備考
青井 千香	一般社団法人 愛媛県地域密着型サービス協会	
明石 秀美	新居浜市老人クラブ連合会	
上野 なぎさ	新居浜市社会福祉協議会	
金子 剛	新居浜市民生児童委員協議会	
黒光 恵	新居浜市女性連合協議会	
曾我部 康志	市民公募	
高橋 成一	新居浜市連合自治会	
谷 直樹	新居浜市福祉施設協議会	
續木 明美	新居浜市連合婦人会	
中川 明美	新居浜市ボランティア連絡協議会	
成松 順子	西条保健所	
橋本 朱實	一般社団法人新居浜市医師会	
秦 榮子	新居浜市食生活改善推進協議会	
花野 響子	新居浜市歯科医師会	
山内 保生	一般社団法人新居浜市医師会	

※委員の任期：令和3年9月1日～令和6年8月31日