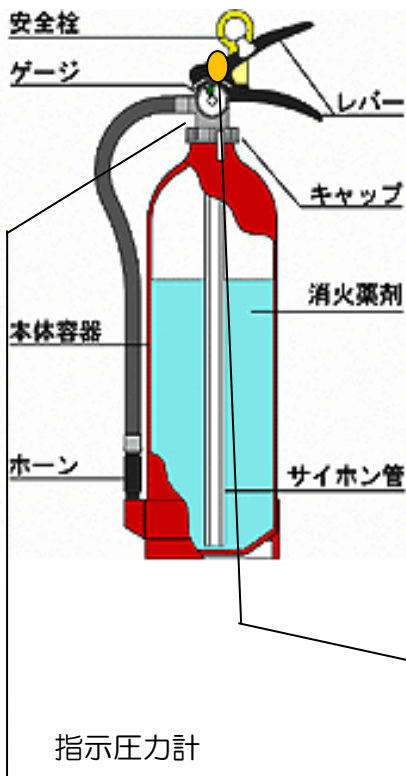


【 自 主 点 検 表 】

次のうち該当する事項をチェックし、安全に露店等を開設して下さい。

項 目		確認欄
露店等 開設場所	消防水利(消火栓、防火水槽等)の位置から5m以内の場所に露店等は設置していませんか。	
	消防車の進入路付近や、周囲の建物からの避難に支障を及ぼす場所に露店等は設置していませんか。	
消火器等 の準備	火気器具等を使用する場合、露店ごと又は共同で消火器を設置していますか。 ※共同で設置する場合は、歩行距離20m以内に設置されていますか。	
	裏面にある消火器疲労度チェック表に該当する事項はありませんか。	
自主防火管理	消火、通報及び避難誘導等の方法を確認していますか。	
	消火器等の正しい取扱方法等を確認していますか。※裏面参照	
火気器具等	使用する調理器具、暖房器具及び発電機等の正しい取扱方法を確認していますか。	
ガソリン・ 灯油等	ガソリン及び灯油等を入れる容器は、消防法令等に適合したものを使用し、火気等から離れた高温にならない場所に置いていますか。	
	容器のキャップを開ける前には、必ず安全な場所でエア抜きをしていますか。	
	給油を行う場合は、火気器具等のスイッチを切ってから行っていますか。	
まき、炭等	まき、石炭及び木炭等を使用する際には、みだりにその場を離れず、後始末を確実に行って下さい。	
LP ガス等	LPガス専用の器具を使っていますか。	
	ゴムホースにひび割れ等はありませんか。	
	ガスボンベが転倒しないように設置し、火気器具等とおおむね2m以上離れた位置に設置していますか。	
	ゴムホースの接続部は、抜け防止用のホースバンド等を使用していますか。	
	カセットコンロは正しい取扱方法で使用していますか。また、予備のカートリッジは安全な場所に保管していますか。	
電気器具	防水性能がない器具は、水及び雨などが掛からない場所で使用していますか。	
	電気配線に、照明器具等の荷重がかからないようにしていますか。	
	たこ足配線はせず、許容電流を守っていますか。	
放火防止対策	露店を2日間以上にわたり開設する場合は、ガスボンベ及びガソリン携行缶等を持ち帰っていますか。	
	放火防止のため整理整頓を確実にしていますか。	

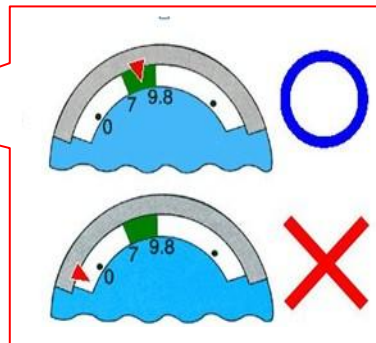

## 【消火器疲労度チェックリスト】



- 本体、キャップにサビ・変形、はないか。また、塗装ははげていないか。
- 操作レバーが変形していないか。
- キャップがゆるんでいないか。
- ホースの先のホーン内部に、異物が詰まっていないか。
- 安全栓がレバー固定装置にしっかり収まり抜けていないか。
- 使用済表示のあるものは使用の有無を確認する。表示が不自然になっていないか。  
(安全栓がしっかり収まっているのに使用済みになっている等)
- ゲージ付きの蓄圧式消火器は指示圧力計の針がグリーンゾーンを下回っていないか。
- 消火器に明示された使用期限または使用期間を過ぎていないか。


使用済表示

※指示圧力計のない消火器に有ります。



※チェックリストに一つでも該当する箇所がある消火器は疲労していますので絶対に使用しないで下さい。

## 【消火器の使用方法】



- ①安全ピン（安全栓）を抜く。  
(黄色の輪の形をしたもの)
- ② ホースをはずして、火元に向ける。  
(ホースのキャップは外さなくてよい)
- ③ レバーを強く握って噴射する。  
(レバーは硬い場合がある)

お問合せ先：新居浜市消防本部 34-0119 (代)